

# VIEŠOSIOS ĮSTAIGOS VILKAVIŠKIO LIGONINĖS VYRIAUSIOJO GYDYTOJO 2014 METŲ VEIKLOS ATASKAITA

## 1. INFORMACIJA APIE ĮSTAIGOS VEIKLĄ, ĮGYVENDINANT ĮSTATUOSE NUMATYTUS VEIKLOS TIKSLUS

### 1.1 BENDRA INFORMACIJA

**Pavadinimas:** VšĮ Vilkaviškio ligoninė.

**Teisinis statusas:** viešoji įstaiga.

**Adresas:** Maironio g. 25, Vilkaviškis.

**Ryšio priemonės:** telefonas (8 342) 60 150, faksas (8 342) 60 174, el. paštas [vilkliga@zebra.lt](mailto:vilkliga@zebra.lt)

**Įstaigos vadovas:** laikinai einantis vyriausiojo gydytojo pareigas Linas Blažaitis.

**Įstaigos steigėjai ir pavaldumas (atskaitomybė):** Vilkaviškio rajono savivaldybės taryba.

### 1.2. ĮSTAIGOS APIBŪDINIMAS

Vilkaviškio ligoninė yra Lietuvos nacionalinės sveikatos sistemos vykdomasis subjektas, daugiaprofilinė įstaiga, kurioje teikiama aukštos kokybės kvalifikuota ambulatorinė ir stacionarinė asmens sveikatos priežiūra Vilkaviškio rajono ir visos respublikos gyventojams. Teikiamų paslaugų užsakovas yra Lietuvos Respublikos Vyriausybė, Valstybinė ir teritorinės ligonių kasos. Vilkaviškio ligoninė yra viešoji, ne pelno, ribotos turtinės atsakomybės įmonė.

Ligoninės vizija – rajono lygio ligoninė, teikianti kokybiškas stacionarines, ambulatorines bei slaugos ir palaikomojo gydymo paslaugas, naudojant pažangiausias diagnostikos, gydymo ir darbo organizavimo technologijas.

Ligoninės misija – visuomenės poreikiams atvira medicinos įstaiga, tenkinanti pacientų poreikius pagal savo kompetenciją ir galimybes.

Ligoninės veiklos tikslas – gerinti Lietuvos gyventojų sveikatą, siekiant sumažinti gyventojų sergamumą bei mirtingumą, organizuoti ir teikti specializuotą bei kvalifikuotą antrinę ambulatorinę ir stacionarinę asmens sveikatos priežiūrą Vilkaviškio rajono gyventojams, kitiems Lietuvos Respublikos gyventojams ir užsienio piliečiams.

Įstaigoje teikiamos tik tos sveikatos priežiūros paslaugos, kurias suteikia teisę teikti įstaigos sveikatos priežiūros licencija.

Ligoninė teikia šias antrinės ambulatorinės asmens sveikatos priežiūros medicinos paslaugas:

- vidaus ligų,
- neurologijos,
- kardiologijos,
- endokrinologijos,
- alergologijos ir klinikinės imunologijos,
- pulmonologijos,
- dermatovenerologijos,
- infekcinių ligų,
- oftalmologijos,
- otorinolaringologijos,
- urologijos,
- ortopedijos ir traumatologijos,

- fizinės medicinos ir reabilitacijos,
- anesteziologijos ir reanimatologijos,
- akušerijos ir ginekologijos,
- vaikų ligų,
- vaikų neurologijos,
- vaikų pulmonologijos,
- klinikinės fiziologijos,
- chirurgijos,
- abdominalinės chirurgijos,
- echoskopijos,
- endoskopijos,
- radiologijos,
- medicinos gydytojo praktikos,
- akušerio praktikos.

Per ataskaitinį laikotarpį suteiktos 78 239 ambulatorinės konsultacijos.

Teikiamos skubios pagalbos, stebėjimo, dienos stacionaro, ambulatorinės reabilitacijos, kompiuterinės tomografijos, ankstyvosios vaikų reabilitacijos paslaugos.

Ambulatorinės reabilitacijos paslaugų suteikta 2 275 pacientams. Atliktos 543 dienos chirurgijos ir 3 358 dienos stacionaro paslaugos.

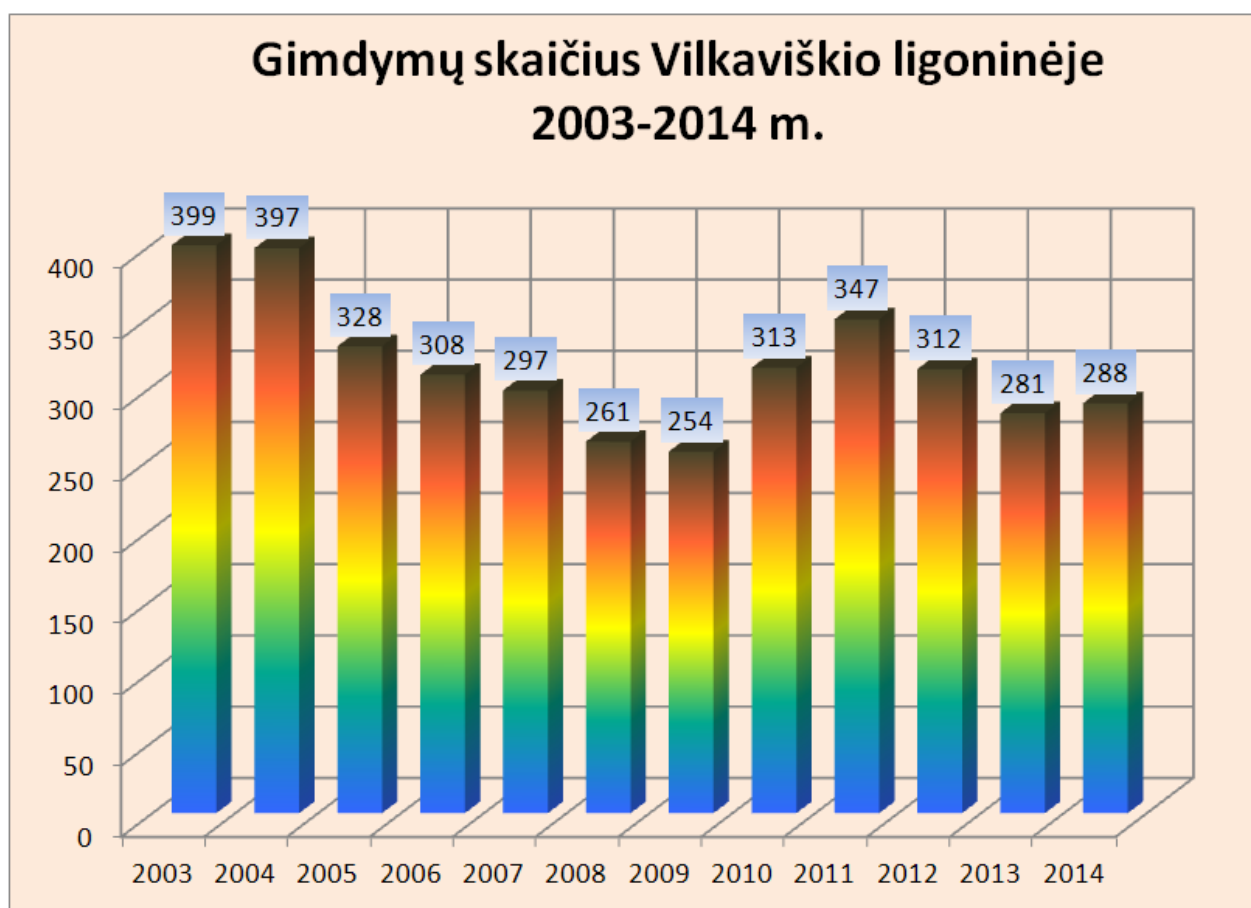
Ligoninė teikia stacionarines Slaugos ir palaikomojo gydymo asmens sveikatos priežiūros bei paliatyviosios pagalbos paslaugas. Slaugos ir palaikomojo gydymo skyriuje (64 lovos) gydyti 433 ligoniai (2013 m. – 469).

Teikiamos šios antrinės stacionarinės asmens sveikatos priežiūros paslaugos:

- vidaus ligų,
- suaugusiųjų neurologijos II,
- suaugusiųjų ortopedijos ir traumatologijos IIA, IIB, IIC,
- otorinolaringologijos II,
- ginekologijos IIA, IIB, IIC,
- akušerijos,
- nėštumo patologijos IIA,
- neonatologijos IIA,
- suaugusiųjų urologijos IIA, IIB,
- vaikų ligų II,
- suaugusiųjų chirurgijos,
- reanimacijos ir intensyvios terapijos I-I (vaikų ir suaugusiųjų),
- reanimacijos ir intensyvios terapijos I-II (vaikų ir suaugusiųjų),
- reanimacijos ir intensyviosios terapijos II (suaugusiųjų).

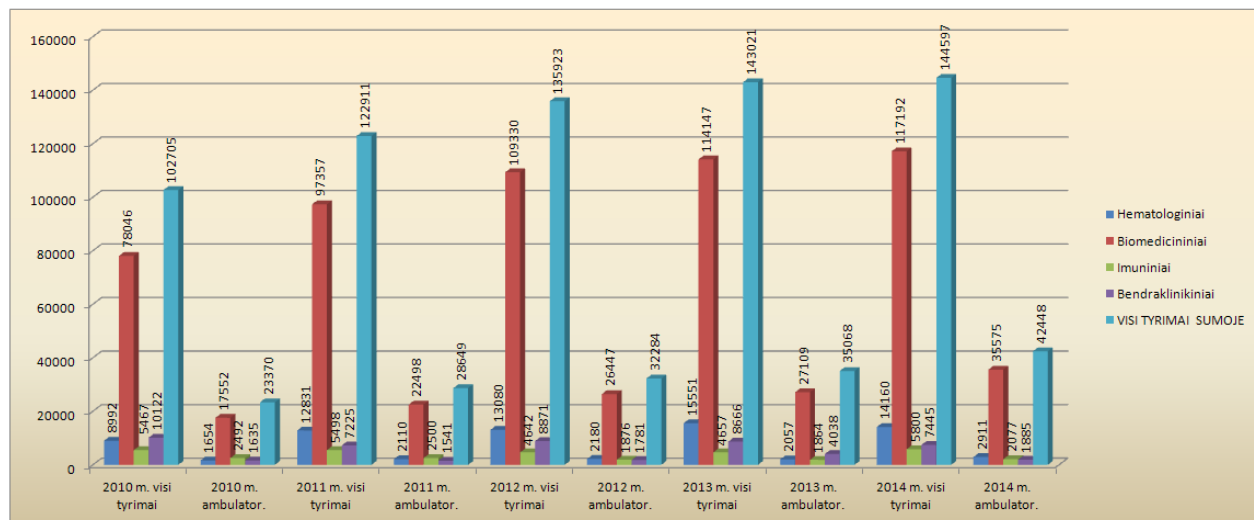
Eil. Nr.	Skiriaus pavadinimas	Gydyta ligonių 2013 m.	Gydyta ligonių 2014 m.	Lovadieniai 2014 m.
1	Vidaus ligų skyrius (44 lovos)	1 529	1 475	12 969
2	Chirurgijos, ortopedijos traumatologijos skyriuje (25 lovos)	1 197	1 017	5 158
3	Akušerijos ginekologijos ir neonatologijos skyriuje (15 lovų)	723	693	2 191
4	Neurologijos skyriuje (25 lovos)	789	756	6 893
5	Vaikų ligų skyriuje (18 lovų)	629	546	3 543
6	Reanimacijos ir intensyvios terapijos skyriuje (4 lovos), išrašyti	229	236	738

Ligoninėje per metus gydyta 5 156 ligoniai (2013 m. – 5 565), praleido 51 085 lovadienius (2013 m. – 52 203). Vidutinė gulėjimo trukmė stacionare yra 6,7 (2013 m. – 6,4) dienos. 2014 m. ligoninėje gimė 289 naujagimiai.



Ligoninės laboratorijoje atlikta 144 597 tyrimai.

*Laboratorinių tyrimų skaičius 2010-2014 metais.*



2014 metais socialinio darbuotojo darbo registre užregistruota 216 socialinio darbuotojo konsultacijų įvairiuose ligoninės skyriuose.

Vaikų raidos sutrikimų ankstyvosios reabilitacijos tarnyboje atliktos 389 socialinio darbuotojo konsultacijos.

#### Socialinio darbuotojo suteiktos paslaugos

Eil. Nr.	Veikla	Pacientų skaičius
1.	Paruošti dokumentai dėl apgyvendinimo senelių globos namuose	12
2.	Paruošti dokumentai dėl kompensacijų priemonių skyrimo	4
3.	Pateikti prašymai dėl pensijų mokėjimo pacientams, besigydantiems Slaugos ir palaikomojo gydymo skyriuje	75
4.	Paruošti socialiniai dokumentai darbingumo lygiui nustatyti	4
5.	Paruošti dokumentai dėl lankomosios priežiūros nustatymo	3
6.	Paruošti dokumentai dėl vienkartinės socialinės pašalpos skyrimo	6
7.	Atstovavimas ir tarpininkavimas ruošiant asmens dokumentus	6
8.	Paruošti socialiniai dokumentai į NDNT dėl spec. poreikių nustatymo	32

Teikti 6 pranešimai Vilkaviškio rajono savivaldybės administracijos Vaiko teisių apsaugos tarnybos skyriui dėl vaikų nepriežiūros, siūlant šeimas įtraukti į socialinės rizikos šeimos sąrašus arba jau įtrauktų šeimų į šiuos sąrašus intensyvesnę stebėjimą bei apie pasigimdžiusias pacientes, nesuėjus pilnametystės amžiui.

Per 2014 metus buvo teikiamos socialinės paslaugos 5 užsieniečiams (ne LR gyventojams), stacionarizuotiems į VšĮ Vilkaviškio ligoninę, bei 11 užsieniečių, kuriems buvo teikiamos ambulatorinės medicinos paslaugos.

## 2. VIEŠOSIOS ĮSTAIGOS DALININKAI IR KIEKVIENO JŲ ĮNAŠŲ VERTĖ FINANSINIŲ METŲ PRADŽIOJE IR PABAIGOJE

VšĮ Vilkaviškio ligoninės dalininkas – Vilkaviškio rajono savivaldybė.

### 3. VŠĮ VILKAVIŠKIO LIGONINĖS GAUTOS LĖŠOS IR JŲ ŠALTINIAI 2014 METAIS

Pagrindines veiklos pajamas sudaro pajamos už suteiktas ambulatorines ir stacionarines asmens sveikatos priežiūros paslaugas, kurios yra apmokamos iš Privalomojo sveikatos draudimo fondo (toliau – PSDF) lėšų pagal pasirašytas sutartis su teritorinėmis ligonių kasomis. Dalis pajamų gaunama už medicinos paslaugas, apmokamas atskirų fizinių bei juridinių asmenų.

Mokamos paslaugos iš kitų juridinių ir fizinių asmenų 2014 metais sudarė 382 666 Lt, tai sudaro 2,6 proc. lėšų, gautų iš PSDF.

#### 3.1. PAGRINDINĖS VEIKLOS PAJAMOS

##### Iš PSDF biudžeto apmokėtos paslaugos:

Eil. Nr.	Paslaugų pavadinimas	2014 m. (Lt)	2013 m. (Lt)	2012 m. (Lt)
1.	Stacionarinio gydymo etapų, grupuojamų pagal DRG metodą, paslaugos	7 958 007	7 529 002	7 565 540
2	Dienos chirurgijos etapų, grupuojamų pagal DRG metodą, paslaugos	644 588	776 614	744 880
3.	Ambulatorinės specializuotos paslaugos	3 397 310	3 327 708	3 371 606
4.	Skubiosios pagalbos paslaugos	123 544	104 303	119 719
5.	Stebėjimo paslaugos	443 122	376 358	249 736
6.	Ambulatorinė reabilitacija	121 876	114 509	74 260
7.	Kompiuterinės tomografijos tyrimai	202 430	238 716	258 118
8.	Dienos stacionaro paslaugos, iš jų:	175 200	198 923	142 067
8.1.	Vaikų vystymosi sutrikimų ankstyvosios reabilitacijos paslaugos	110 741	96 187	99 629
8.2.	Terapijos	49 402	92 276	42 438
8.3.	Akušerijos	15 057	10 460	-
9.	Sveikatos programų paslaugos, iš jų:	27 026	23 226	19 710
9.1	Priešinės liaukos vėžio ankstyvosios diagnostikos finansavimo programos paslaugos	17 893	17 354	14 318
9.2.	Gimdos kaklelio prevencinių priemonių finansavimo programos paslaugos	9 133	5 972	5 392
10.	Slaugos ir palaikomojo gydymo paslaugos	1 624 594	1 514 628	1 613 193
11.	Stacionarinės paliatyviosios pagalbos paslaugos	173 630	148 046	185 127
12.	Sergančiųjų cukriniu diabetu slaugos paslaugos	13 932	6 794	-
13.	Ambulatorinė chirurgija	24 669	-	-
	Iš viso:	14 929 928	14 358 927	14 343 957

#### 3.2. FINANSAVIMO SUMOS PAGAL ŠALTINIUS IR JŲ PANAUDOJIMAS 2014 METAIS

Per atskaitinį laikotarpį gautos finansavimo sumos naudojamos Vilkaviškio ligoninės įstatuose numatytai veiklai vykdyti.

Didžiausią finansavimo sumų dalį sudaro iš kitų finansavimo šaltinių gautos lėšos panaudotos medikamentams bei įvairioms medicinos priemonėms įsigyti. Likusią finansavimo

sumų dalį sudaro iš ES struktūrinių fondų ir Valstybės biudžeto pagal įstaigoje vykdomus projektus gautos finansavimo lėšos.

Informacija apie finansavimo sumų pasikeitimą per ataskaitinius metus pagal finansavimo šaltinius:

Eil. Nr.	Finansavimo sumos	Finansavimo sumų likutis ataskaitinio laikotarpio pradžioje	Per ataskaitinį laikotarpį					Finansavimo sumų likutis ataskaitinio laikotarpio pabaigoje
			Finansavimo sumos (gautos), išskyrus neatlygintinai gautą turtą	Finansavimo sumų pergrupavimas	Neatlygintinai gautas turtas	Finansavimo sumų sumažėjimas dėl jų panaudojimo savo veiklai	Finansavimo sumos (grąžintos)	
1.	Iš valstybės biudžeto (išskyrus valstybės biudžeto asignavimų dalį, gautą iš ES, užsienio valstybių ir tarptautinių organizacijų):	657665,99	5513,71		2984,59	-69906,86		596257,43
1.1.	nepiniginiam turtui įsigyti	657529,86			2984,59	-64393,15		596121,30
1.2.	kitoms išlaidoms kompensuoti	136,13	5513,71			-5513,71		136,13
2	Iš savivaldybės biudžeto (išskyrus savivaldybės biudžeto asignavimų dalį, gautą iš ES, užsienio valstybių ir tarptautinių organizacijų)	24154,52				-18153,89		6000,63
2.1.	nepiniginiam turtui įsigyti	24000,00				-17999,37		6000,63
2.2.	kitoms išlaidoms kompensuoti	154,52				-154,52		0,00
3.	Iš ES, užsienio valstybių ir tarptautinių organizacijų (finansavimo sumų dalis, kuri gaunama iš ES, neįskaitant finansavimo sumų iš valstybės ar savivaldybės biudžetų ES projektams finansuoti):	1218642,50	34652,99		16912,65	-591348,12	-1784,96	677075,06
3.1.	nepiniginiam turtui įsigyti	1218642,50		60,00	16912,65	-556755,13	-1784,96	677075,06
3.2.	kitoms išlaidoms kompensuoti		34652,99	-60,00		-34592,99		0,00
4.	Iš kitų šaltinių	101442,17	183456,12	20000,00	7538,88	-186307,79		126129,38
4.1.	nepiniginiam turtui įsigyti	50795,94			7538,88	-18851,94		39482,88
4.2.	Kitoms išlaidoms kompensuoti	50646,23	183456,12	20000,00		-167455,85		86646,50
5.	Iš viso finansavimo sumų	2001905,18	223622,82	20000,00	27436,12	-865716,66	-1784,96	1405462,50

### 3.3. 2014 METAIS VYKDYTI PROJEKTAI

Projektas kartu su LSMU „Sergamumo ir mirtingumo nuo širdies ir kraujagyslių ligų mažinimas“, vertė – 659 000 Lt.

Projektas „Elektroninių sveikatos paslaugų plėtra Marijampolės regiono asmens sveikatos priežiūros įstaigose“. Projektas finansuojamas Europos regioninės plėtros fondo ir Lietuvos Respublikos valstybės biudžeto bendrojo finansavimo lėšomis. Numatoma projekto vertė – 75 544,00 Lt.

Projektas „Nėščiųjų, gimdyvių ir naujagimių sveikatos priežiūros gerinimas Lietuvoje“, kartu su LSMU, numatoma vertė – 339 000 Lt.

Projektas „Energiją tausojančių technologijų įdiegimas VšĮ Vilkaviškio ligoninėje, teikiančioje sveikatos priežiūros paslaugas nėščiosioms, gimdyvėms ir naujagimiams“, vertė – 1 621 000,00 Lt.

Projektas „VšĮ Vilkaviškio ligoninės modernizavimas“, vertė – 1 720 000,00 Lt.

Projektas „VšĮ Vilkaviškio ligoninės energetinio ūkio modernizavimas panaudojant saulės ir geoterminę energijas“, vertė – 1 150 000,00 Lt.

### 4. INFORMACIJA APIE VŠĮ VILKAVIŠKIO LIGONINĖS ĮSIGYTĄ IR PERLEISTĄ ILGALAIKĮ TURTĄ 2014 METAIS

Įsigyta ilgalaikio turto – 122 371,13 Lt.

Nurašyta – 122 380,00 Lt.

### 5. VIEŠOSIOS ĮSTAIGOS SĄNAUDOS PER FINANSINIUS METUS, IŠ JŲ – IŠLAIDOS DARBO UŽMOKESČIUI

Eil. Nr.	Veiklos sąnaudos	2014 m. Lt
<b>1.</b>	<b>Pagrindinės veiklos sąnaudos:</b>	<b>15 606 379,76</b>
1.1.	darbo užmokesčio ir Sodra	10 692 925,05
1.2.	nusidėvėjimo ir amortizacijos	965 600,37
1.3.	komunalinių paslaugų ir ryšių	709 411,82
1.4.	transporto	35 120,34
1.5.	darbuotojų kvalifikacijos kėlimo	12 978,66
1.6.	einamojo remonto	131 330
1.7.	sunaudotų ir parduotų atsargų savikaina	1 800 257,06
1.8.	socialinių išmokų	405 312
1.9.	kitų paslaugų	1 001 215,94
1.10.	kitos	253 486,82
<b>2.</b>	<b>Kitos veiklos sąnaudos</b>	<b>9 071,01</b>
<b>3.</b>	<b>Finansinės ir investicinės veiklos sąnaudos</b>	<b>9 947,72</b>
<b>4.</b>	<b>Viso sąnaudos</b>	<b>15 625 398,00</b>

### 5.2. DARBUOTOJŲ DARBO UŽMOKESTIS

Eil. Nr.	Rodikliai	2014 m. (Lt)	2013 m. (Lt)
1.	Vieno darbuotojo vidutinis mėnesinis darbo užmokestis (Lt)	2 169	2 073
2.	Gydytojų	3 763	3 521
3.	Slaugos specialistų	1 826	1 783

## 6. VŠĮ VILKAVIŠKIO LIGONINĖS DARBUOTOJŲ SKAIČIUS

VšĮ Vilkaviškio ligoninėje 2014 m. sausio 1 d. dirbo 324 darbuotojai, 2014 m. gruodžio 31 d. dirbo 318 darbuotojų.

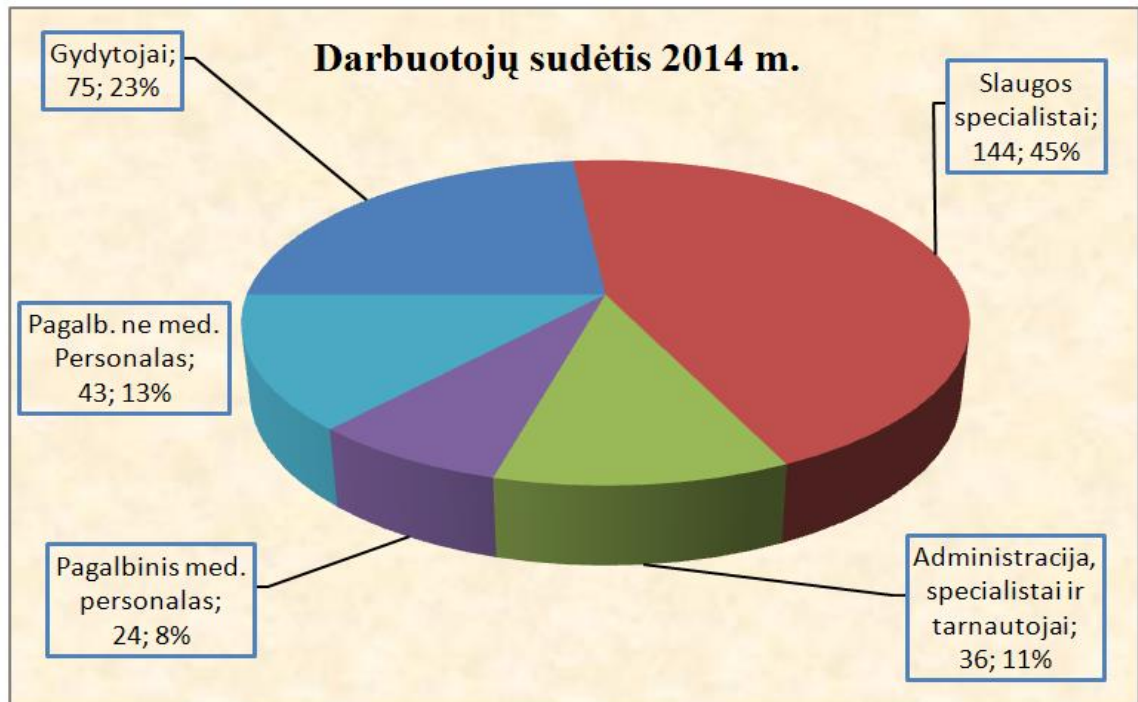
Šiuo laikotarpiu ligoninėje dirbo 75 gydytojai ir gydytojų asistentai, iš jų: 21 vyras ir 54 moterys.

Pagrindines pareigas ėjo 40 gydytojų, ne pagrindines pareigas – 35.

Ligoninėje dirbo 144 slaugos specialistai, iš jų 5 eina ne pagrindines pareigas.

Per 2014 m. buvo priimti 39, atleisti 44 darbuotojai.

Ligoninėje dirba 27 pensinio amžiaus darbuotojai.



## 7. VIEŠOSIOS ĮSTAIGOS SĄNAUDOS VALDYMO IŠLAIDOMS

Viešosios įstaigos sąnaudos valdymo išlaidoms – 354 487,17 Lt.

## 8. DUOMENYS APIE VIEŠOSIOS ĮSTAIGOS VADOVĄ, ĮSTAIGOS IŠLAIDOS VADOVO DARBO UŽMOKESČIUI IR KITOMS IŠMOKOMS

Iki 2014 m. birželio 2 d. laikinai vyriausiojo gydytojo pareigas ėjo vyriausiojo gydytojo pavaduotojas medicinai Petras Arūnas Vaitiekūnas, nuo 2014 m. birželio 2 d. laikinai vyriausiojo gydytojo pareigas eina Linas Blažaitis.

VšĮ Vilkaviškio ligoninės vyriausiojo gydytojo darbo užmokestis – 90 622 Lt.



## 9. VIEŠOSIOS ĮSTAIGOS VERTINIMO KRITERIJAI

Rodiklių pavadinimas		2013m.	2014 m.	Pokytis: % Padidėjimas (+) Sumažėjimas (-)
1.	Stacionariųjų paslaugų skaičiaus, tenkančio 100-ui gyventojų, pokytis	13,36	12,97	-2,9
2.	Ambulatorinių specializuotų paslaugų skaičiaus, tenkančio 100-ui gyventojų, pokytis	213,32	194,34	-8,9
3.	Medicininės ambulatorinės reabilitacijos paslaugų skaičiaus pokytis	2 226	2 275	2,2
4.	Dienos chirurgijos paslaugų skaičiaus, tenkančio 100-ui gyventojų, pokytis	1, 59	1,35	-15,1
5.	Dienos stacionaro paslaugų skaičiaus, tenkančio 100-ui gyventojų, pokytis	10, 53	8,34	-20,8
6.	Atliktų operacijų skaičius per metus	1 317	1 192	-9,5
7.	Gimdymų skaičius per metus	281	288	2,5
8.	Gyventojų sveikatos dėl ankstyvos širdies ir kraujagyslių ligų bei onkologinių susirgimų patikrinimų skaičiaus, augimas	1 305 180	1 643 110	25,9 -38,9
9.	Straipsnių, informacinių pranešimų spaudoje sveikatos priežiūros tema skaičius	41	39	-4,9
10.	Teigiama pacientų nuomonė apie ligoninėje teikiamas sveikatos priežiūros paslaugas (pacientų anketinės apklausos rezultatų duomenys)	98 %	99	1,0
11.	Renovuotų patalpų plotas (kv. m) ir procentas nuo turimo bendro ploto	-	-	-
12.	Įsigytos medicininės įrangos ir prietaisų skaičius	24	5	-79,2
13.	Darbuotojų iki 50 metų procentas nuo bendro įstaigos darbuotojų skaičiaus	62 %	58	-6,45
14.	Bendros investicinės lėšos įstaigai per metus	660 158	60 064	-90,9